




Inflate Your Fun™



Model: #62069

Motor Mount

OWNER'S MANUAL

www.bestway-global.com

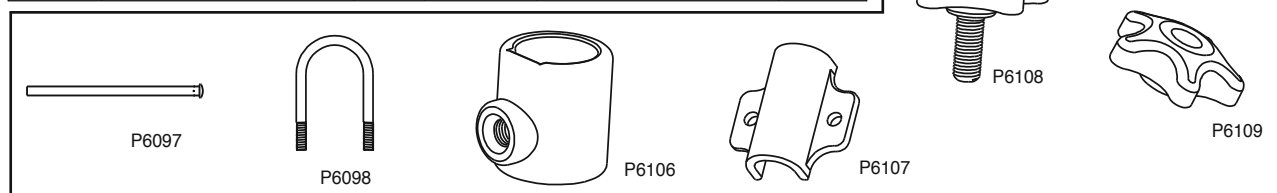
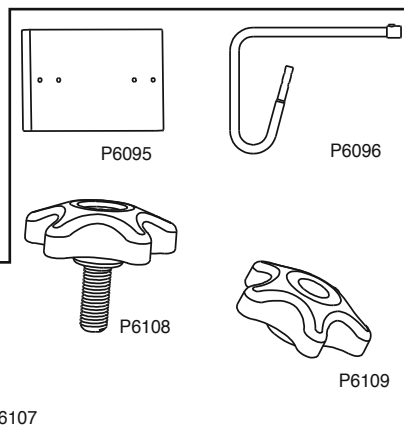


Inflate Your Fun™

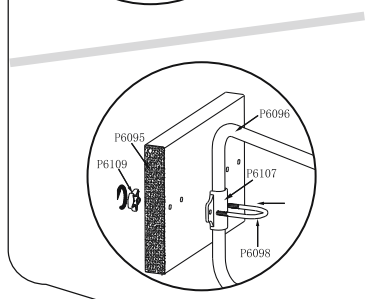
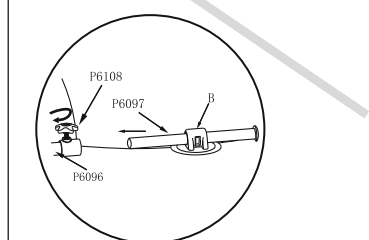
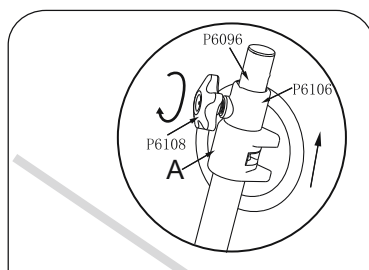
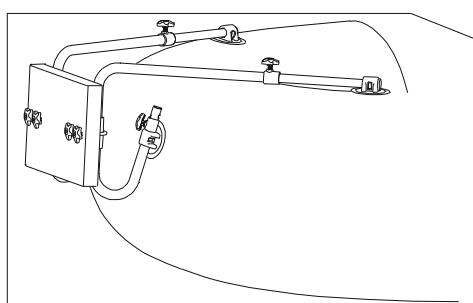
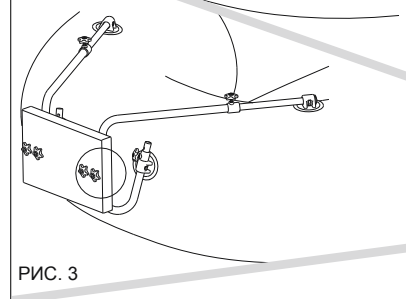
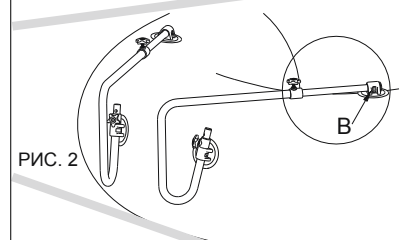
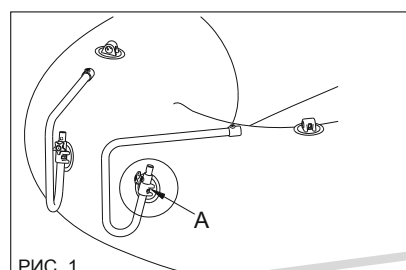
СБОРКА НАБОРА ТРАНЦЕВОЙ ДОСКИ ДЛЯ КРЕПЛЕНИЯ МОТОРА МОДЕЛЬ № 62069

1. Перечень деталей

№	Описание	Кол-во	№	Описание	Кол-во
P6095	Транцевая доска	1	P6106	Зажим трубный	2
P6096	Изогнутая трубка	2	P6107	Зжим доски	2
P6097	Прямая трубка	2	P6108	Винт с рукояткой	4
P6098	Скоба с резьбой	2	P6109	Гайка с выступами	4



2. Инструкция по сборке



Шаг 1: Надуйте лодку.

Шаг 2 (рис. 1): На нижней задней оконечности (корме) лодки вставьте загнутый конец изогнутой трубки (P6096) через нижний люверс (А) и присоедините трубный зажим (P6106). затяните винт с рукояткой (P6108) на трубном зажиме (P6106), чтобы закрепить на месте загнутый конец изогнутой трубки (P6096).

Сделайте то же самое с другой стороны.

Шаг 3 (рис. 2): Проведите прямую трубку (P6097) с заглушенным концом через верхний люверс (В), затем вставьте тонкий конец прямой трубки (P6097) в прямую часть изогнутой трубки (P6096) и закрепите по месту винтом с рукояткой (P6108).
Сделайте то же самое с другой стороны.

Шаг 4 (рис. 4): чтобы присоединить саму транцевую доску (P6095), сначала наложите зажим доски (P6107) на изогнутую трубку (P6096), вставьте скобу с резьбой (P6098) через отверстия в зажиме доски (P6107), при этом концы скобы с резьбой должны смотреть наружу, от лодки. затем наложите транцевую доску (P6095) на зажим доски (P6107), совместив отверстия на транцевой доске (P6095) со скобой (P6098). закрепите транцевую доску (P6095) по месту, затягивая гайки с выступами (P6109) на вставленной скобе (P6098).

Сделайте то же самое с другой стороны.

Шаг 5: туго затяните все винты и гайки.
Очень важно проверить их затяжку перед тем, как начать использовать транцевую доску для крепления мотора.



Inflate Your Fun™

Bestway (Europe), S.R.L.
Via resistenza, 5
20098 San Giuliano Milanese (Milano), Italy
Tel: 00 800 111 02 003
Fax: +39 02 9139 0361
E-mail: aftersales@bestway-europe.com
www.bestway-service.com/europe

Bestway Inflatables North America Inc.
6665 Millcreek Drive, Units 3 & 4
Mississauga, Ontario, Canada, L5N 5M4
Tel: 1 866 903 3986
Fax: 1 905 819 8914
E-mail: info@bestway-northamerica.com

Bestway Central & South America Ltda
Av. El Salto 4243, Local 10,
Huechuraba, Santiago, Chile
Tel: 56 2 443 4100
Fax: 56 2 443 4101
E-mail: postventa@bestway-southamerica.com

Bestway Inflatables & Material Corp.
No.3065 Cao An Road, Shanghai, 201812, China.
Tel: 86 21 6913 5588
Fax: 86 21 5913 8383
E-mail: info@bestway-shanghai.com